



# FINE

Scaldasalviette elettrico ad accumulo ed irraggiamento

ATH ITALIA



**30%**  
RISPARMIO DI  
ENERGIA


RISCALDAMENTO  
RAPIDO  
IN **5** MINUTI




## Tecnologia Double Core

Silicio e Alluminio

TECNOLOGIA ALL'AVANGUARDIA  
BREVETTATA



La parte anteriore del pannello aumenta il calore trasferito per irraggiamento per più tempo grazie alla sua capacità di accumulo.




Nella parte interna del Pannello si può vedere una camera di conduzione Double Core. Questa "doppia anima" migliora l'assorbimento del calore e la trasmissione alla superficie frontale.

## Electric green heating system

I radiatori FINE mantengono la temperatura per periodi più lunghi grazie alla loro capacità di accumulo. Questa particolarità permette di ottenere il 30% di risparmio energetico e di ridurre l'impatto ecologico grazie all'utilizzo di un sistema di riscaldamento che rispetta l'ambiente.

I radiatori FINE possono essere montati sia verticalmente che orizzontalmente.

Possono essere usati come radiatori e come scaldasalviette aggiungendo la barra portasalviette accessororia.



### TIMER ELETTRONICO



Codice articolo	Potenza [W]	Larghezza [mm]	Altezza [mm]	Spessore [mm]	Peso [kg]	Grado di protezione	Area scaldata* [m <sup>2</sup> ]
<b>Modello 500 W: 2 barre portasalviette incluse</b>							
500TL	500	250	1000	40	11	IP 44	ATH ITALIA fino a 10
<b>Modello 800 W   barre portasalviette NON incluse - OPZIONALI</b>							
800TL	800	500	1000	40	21	IP 44	fino a 14

\* Valori approssimati in funzione delle dispersioni

## ACCESSORI

Codice articolo	Accessori
1198	Barra portasalviette CURVA da 300 mm (per modello 250x1000 e 500x1000 mm)
1197	Barra portasalviette DRITTA da 500 mm (per modello da 500x1000 mm)
1199	Ganci portasalviette (n° 3 ganci)

- **Massimo comfort:** alta efficienza e rapidità nel raggiungimento della temperatura desiderata
- **Massima sicurezza:** protezione IP44 contro l'acqua e classe II di isolamento elettrico
- **Controllo efficace:** elettronico con funzione timer o termostato programmabile wireless
- **Barre portasalviette** di serie per i modelli da 500 W, su richiesta per i modelli da 800 W
- **Ganci** per accappatoi in acciaio inox opzionali



## finiture

